




UNIDADES TECNOLOGICAS DE SANTANDER  
ANEXO N° 1  
BALANCE GENERAL  
A 31 DE MARZO DE 2017  
(Cifras en pesos)

Código	ACTIVO	Periodo		Código	PASIVO	Periodo	
		Actual \$	Anterior \$			Actual \$	Anterior \$
	<b>CORRIENTE</b>	<b>26.105.465.561</b>	<b>17.100.842.276</b>		<b>CORRIENTE</b>	<b>3.534.104.156</b>	<b>8.814.866.881</b>
11	Efectivo	24.264.858.973	13.383.991.297	22	Operaciones de crédito público	0	2.716.859.043
12	Inversiones	20.835.155	20.835.155	24	Cuentas por pagar	1.788.046.545	3.098.013.611
					Obligaciones laborales y de		
14	Deudores	1.819.771.433	3.686.015.825	25	seguridad social	1.415.140.515	1.481.108.762
				27	Pasivos Estimados	0	1.196.309.150
				29	Otros Pasivos	330.917.096	322.576.315
	<b>NO CORRIENTE</b>	<b>60.157.903.028</b>	<b>55.150.127.914</b>		<b>NO CORRIENTE</b>	<b>10.494.102.934</b>	<b>9.017.594.792</b>
12	Inversiones- Propiedades, planta y	0	0		Operaciones de crédito público		
16	equipo	52.599.299.390	47.815.039.576	22	y financiamiento	4.545.745.117	3.618.151.000
19	Otros activos	7.558.603.638	7.335.088.337	24	Cuentas por pagar	957.809.666	957.809.666
				25	Obligaciones laborales	0	409.043.817
				27	Pasivos Estimados	1.195.574.087	0
				29	Otros Pasivos	3.794.974.064	4.032.590.309
	<b>TOTAL ACTIVO</b>	<b>86.263.368.589</b>	<b>72.250.970.190</b>		<b>TOTAL PASIVO</b>	<b>14.028.207.090</b>	<b>17.832.461.673</b>
				3	<b>PATRIMONIO</b>	<b>72.235.161.499</b>	<b>54.418.508.517</b>
				32	Patrimonio Institucional	72.235.161.499	54.418.508.517
					<b>TOTAL PASIVO Y</b>		
					<b>PATRIMONIO</b>	<b>86.263.368.589</b>	<b>72.250.970.190</b>
	<b>CUENTAS DE ORDEN</b>				<b>CUENTAS DE ORDEN</b>		
	<b>DEUDORAS</b>	<b>448.459.872</b>	<b>448.459.872</b>		<b>ACREEDORAS</b>	<b>185.179.439</b>	<b>0</b>
83	Deudoras de Control	448.459.872	448.459.872	91	Responsabilidades contingentes	185.179.439	0

  
 PR.D. OMAR LENGHERKE PÉREZ  
 Representante Legal


  
 GRISelda PULIDO JAIMES  
 Contadora Pública  
 T.P. No. 157967-T


UNIDADES TECNOLOGICAS DE SANTANDER  
ANEXO N° 2  
BALANCE DETALLADO  
A 31 DE MARZO DE 2017  
(Cifras en pesos)

Código	ACTIVO	Periodo Actual \$	Periodo Anterior \$
	<b>CORRIENTE</b>	<b>26.105.465.561</b>	<b>17.100.842.276</b>
		<u>24.264.858.973</u>	<u>13.393.997.297</u>
11	Efectivo	10.000.000	26.000.000
1105	Caja	24.254.858.973	13.367.991.297
1110	Bancos y corporaciones	<u>20.835.155</u>	<u>20.835.155</u>
12	Inversiones	<u>20.835.155</u>	<u>20.835.155</u>
1202	Inversiones administración de liquidez - renta variable	<u>1.819.771.433</u>	<u>3.686.015.825</u>
14	Deudores	<u>1.341.803.066</u>	<u>3.201.802.476</u>
1407	Prestación de servicios	10.712.643	1.321.709
1420	Avances y anticipos entregados	467.255.724	482.891.639
1470	Otros deudores	111.147.304	111.147.304
1475	Deudas de difícil cobro	-111.147.304	-111.147.304
1480	Provisión para deudores (cr)	<u>60.157.903.028</u>	<u>55.150.127.914</u>
	<b>NO CORRIENTE</b>	<b>52.599.299.390</b>	<b>47.815.039.578</b>
16	Propiedades, planta y equipo	<u>5.108.270.435</u>	<u>5.108.270.435</u>
1605	Terrenos	32.623.776.292	28.058.907.840
1615	Construcciones en curso	21.569.525	21.569.525
1636	Propiedades, planta y equipo en mantenimiento	10.199.245.907	10.199.245.908
1640	Edificaciones	11.012.924.323	10.002.017.830
1655	Maquinaria y equipo	304.842.860	304.842.860
1660	Equipo médico y científico	4.765.342.722	4.592.445.379
1665	Muebles, enseres y equipos de oficina	6.493.050.925	5.785.339.137
1670	Equipos de comunicación y computación	328.936.668	328.936.668
1675	Equipo de transporte, tracción y elevación	-18.258.660.267	-16.586.536.006
1685	Depreciación acumulada (cr)	<u>7.558.603.638</u>	<u>7.335.088.337</u>
19	Otros activos	<u>68.294.259</u>	<u>144.905.790</u>
1905	Bienes pagados por anticipado	582.497.509	44.003.569
1910	Cargos diferidos	1.167.799.477	1.136.345.477
1960	Bienes de arte y cultura	2.417.229.974	2.409.708.974
1970	Intangibles	-2.194.716.925	-1.917.374.816
1975	Amortización acumulada de intangibles (cr)	5.517.499.344	5.517.499.344
1999	Valorizaciones	<u>86.263.368.589</u>	<u>72.250.970.190</u>
	<b>TOTAL ACTIVO</b>	<b>3.534.104.156</b>	<b>8.814.866.881</b>
	<b>PASIVO</b>	<b>0</b>	<b>2.716.859.043</b>
	<b>CORRIENTE</b>	<b>0</b>	<b>2.716.859.043</b>
22	Operaciones de crédito público	<u>1.788.046.545</u>	<u>3.098.013.611</u>
2208	Deuda pública interna de largo plazo	54.117.704	896.156.014
24	Cuentas por pagar	1.700.361.458	2.045.891.359
2401	Adquisición de bienes y servicios nacionales	31.636.895	31.386.908
2425	Acreedores	0	124.579.330
2436	Retención en la fuente e impuesto de timbre	1.930.488	0
2440	Impuestos, contribuciones y tasas por pagar	<u>1.415.140.515</u>	<u>1.481.108.762</u>
2490	Otras cuentas por pagar	1.415.140.515	1.481.108.762
25	Obligaciones laborales y de seguridad social integral	<u>0</u>	<u>1.196.309.150</u>
2505	Salarios y prestaciones sociales	0	1.196.309.150
27	Pasivos estimados	<u>330.917.096</u>	<u>322.576.315</u>
2715	Provisión para prestaciones sociales	330.917.096	322.576.315
29	Otros pasivos	<u>10.494.102.934</u>	<u>9.017.594.792</u>
2905	Recaudos a favor de terceros	<u>10.494.102.934</u>	<u>9.017.594.792</u>
	<b>NO CORRIENTE</b>	<b>0</b>	<b>0</b>

22 Operaciones de crédito público	4.545.745.117	3.618.151.000
2203 Deuda pública interna de corto plazo	1.835.000.000	0
2208 Deuda pública interna de largo plazo	2.710.745.117	3.618.151.000
<b>24 Cuentas por pagar</b>	<b>957.809.666</b>	<b>957.809.666</b>
2401 Adquisición de bienes y servicios nacionales	0	0
2460 Créditos judiciales	957.809.666	957.809.666
<b>25 Obligaciones laborales y de seguridad social integral</b>	<b>0</b>	<b>409.043.817</b>
2505 Salarios y prestaciones sociales	0	409.043.817
<b>27 Pasivos Estimados</b>	<b>1.195.574.087</b>	<b>0</b>
2715 Provision para prestaciones Sociales	1.195.574.087	0
<b>29 Otros pasivos</b>	<b>3.794.974.064</b>	<b>4.032.590.309</b>
2905 Recaudos a favor de terceros	3.793.186.088	4.032.590.309
2910 Ingresos recibidos por anticipado	1.787.976	0
<b>TOTAL PASIVO</b>	<b>14.028.207.090</b>	<b>17.832.461.673</b>
<b>PATRIMONIO</b>		
<b>32 Patrimonio institucional</b>	<b>72.235.161.499</b>	<b>54.418.508.517</b>
3208 Capital fiscal	59.589.366.113	41.569.693.291
3230 Resultados del ejercicio	9.145.834.174	9.348.854.014
3235 Superávit por donación	183.269.000	183.269.000
3240 Superávit por valorización	5.517.499.344	5.517.499.344
3270 provisiones, depreciaciones y amortización	-2.200.807.132	-2.200.807.132
<b>TOTAL PASIVO Y PATRIMONIO</b>	<b>86.263.368.589</b>	<b>72.250.970.190</b>
<b>CUENTAS DE ORDEN DEUDORAS</b>		
83 Deudoras de control	448.459.872	448.459.872
89 Deudoras por contra (CR)	-448.459.872	-448.459.872
<b>CUENTAS DE ORDEN ACREEDORAS</b>		
91 Responsabilidades contingentes	185.179.439	0
99 Acreedoras por contra (db)	-185.179.439	0


  
Ph.D. OMAR LENGERKE PEREZ  
Representante Legal


  
GRIZELDA PULIDO JAIMES  
Contadora Publica  
T.P. No. 157967-T




**UNIDADES TECNOLOGICAS DE SANTANDER**  
**ANEXO N° 3**  
**ESTADO DE ACTIVIDAD FINANCIERA, ECONOMICA Y SOCIAL**  
**A 31 DE MARZO DE 2017**  
**(Cifras en miles de pesos)**

Código	Cuentas	Periodo Actual \$	Periodo Anterior \$
	<b>INGRESOS OPERACIONALES</b>	<b>19.051.465.212</b>	<b>19.760.422.302</b>
43	Venta de servicios	16.866.732.031	18.765.824.048
44	Transferencias	2.184.733.181	994.598.254
	<b>COSTO DE VENTAS</b>	<b>5.599.129.781</b>	<b>5.701.263.804</b>
63	Costo de Ventas de servicios	5.599.129.781	5.701.263.804
	<b>GASTOS OPERACIONALES</b>	<b>4.164.526.938</b>	<b>4.589.999.390</b>
51	De administración	3.788.745.957	3.972.705.226
53	Provisiones, agotamiento, amortización	375.780.981	617.294.164
	<b>EXCEDENTE (DÉFICIT) OPERACIONAL</b>	<b>9.287.808.493</b>	<b>9.469.159.108</b>
	<b>OTROS INGRESOS</b>	<b>235.390.345</b>	<b>113.134.313</b>
48	Otros ingresos	235.390.345	113.134.313
	<b>OTROS GASTOS</b>	<b>377.364.664</b>	<b>233.439.407</b>
58	Otros gastos	377.364.664	233.439.407
	<b>EXCEDENTE O (DÉFICIT) DEL EJERCICIO</b>	<b>9.145.834.174</b>	<b>9.348.854.014</b>


  
**PH.D. OMAR LENGHERKE PEREZ**  
 Representante Legal


  
**GRICELDA PULIDO JAIMES**  
 Contadora Publica  
 T.P. No. 157967-T



UNIDADES TECNOLÓGICAS DE SANTANDER  
ANEXO N° 4  
ESTADO DE ACTIVIDAD FINANCIERA, ECONOMICA Y SOCIAL  
A 31 DE MARZO DE 2017  
(Cifras en miles de pesos)

Código	Concepto	Periodo	Periodo
		Actual	Anterior
		\$	\$
<b>INGRESOS OPERACIONALES</b>		<b>19.051.465.212</b>	<b>19.760.422.302</b>
43 VENTA DE SERVICIOS		16.866.732.031	18.765.824.048
4305 SERVICIOS EDUCATIVOS		17.062.123.322	18.827.243.770
4395 DEVOLUCIONES, REBAJAS Y DESCUENTOS EN VENTA DE SERVICIOS (DB)		-195.391.291	-61.419.722
44 TRANSFERENCIAS		2.184.733.181	994.598.254
4428 OTRAS TRANSFERENCIAS		2.184.733.181	994.598.254
63 COSTO DE VENTAS DE SERVICIOS		5.599.129.781	5.701.263.804
6305 SERVICIOS EDUCATIVOS		5.599.129.781	5.701.263.804
<b>GASTOS OPERACIONALES</b>		<b>4.164.526.938</b>	<b>4.589.999.390</b>
51 ADMINISTRACIÓN		3.788.745.957	3.972.705.226
5101 SUELDOS Y SALARIOS		1.106.965.397	1.086.231.299
5103 CONTRIBUCIONES EFECTIVAS		285.897.403	223.425.150
5104 APORTES SOBRE LA NÓMINA		57.051.600	44.419.400
5111 GENERALES		2.116.581.557	2.220.535.977
5120 IMPUESTOS, CONTRIBUCIONES Y TASAS		222.250.000	398.093.400
53 PROVISIONES, AGOTAMIENTO, DEPRECIACIONES Y AMORTIZACIONES		375.780.981	617.294.164
5330 DEPRECIACIÓN DE PROPIEDADES, PLANTA Y EQUIPO		363.888.438	560.754.474
5345 AMORTIZACIÓN DE INTANGIBLES		11.892.543	56.539.690
<b>EXCEDENTE (DEFICIT) OPERACIONAL</b>		<b>9.287.808.493</b>	<b>9.469.159.108</b>
48 OTROS INGRESOS		235.390.345	113.134.313
4805 FINANCIEROS		193.599.644	34.741.795
4808 OTROS INGRESOS ORDINARIOS		2.129.900	0
4810 EXTRAORDINARIOS		37.749.713	33.205.477
4815 AJUSTE DE EJERCICIOS ANTERIORES		1.911.088	45.187.042
58 OTROS GASTOS		377.364.664	233.439.407
5801 INTERESES		236.789.251	212.575.944
5802 COMISIONES		49.788.896	20.827.791
5808 OTROS GASTOS ORDINARIOS		0	0
5810 EXTRAORDINARIOS		8.793	35.672
5815 AJUSTE DE EJERCICIOS ANTERIORES		90.777.724	0
<b>EXCEDENTE O (DEFICIT) DEL EJERCICIO</b>		<b>9.145.834.174</b>	<b>9.348.854.014</b>

  
**PhD. OMAR LENGHERKE PEREZ**  
 Representante Legal

  
**GRISelda PULIDO JAIMES**  
 Contadora Pública  
 T.P. No. 157967-T




UNIDADES TECNOLOGICAS DE SANTANDER  
ANEXO N° 5  
ESTADOS DE CAMBIOS EN EL PATRIMONIO  
A 31 DE MARZO DE 2017  
(Cifras en miles de pesos)

SALDO DEL PATRIMONIO A MARZO 31 DE 2016	<u>54.418.508.517</u>
VARIACIONES PATRIMONIALES 2016 VS 2017	17.816.652.982
SALDO DEL PATRIMONIO A MARZO 31 DE 2017	<u><u>72.235.161.499</u></u>

DETALLE DE LAS VARIACIONES PATRIMONIALES	
INCREMENTOS	<u>17.816.652.982</u>
DISMINUCIONES	<u>0</u>

  
Ph.D. OMAR LENGERKE PEREZ  
Representante Legal

  
GRICELDA PULIDO JAIMES  
Contadora Publica  
T.P. No. 157967-T



**UNIDADES TECNOLOGICAS DE SANTANDER**  
**NOTAS A LOS ESTADOS FINANCIEROS**  
**A 31 DE MARZO DE 2017**  
**(Cifras en Pesos)**

<b>DESCRIPCION</b>	<b>VALOR</b>
<b>EFFECTIVO</b>	<b>24.264.858.973</b>
Representa los recursos liquidos registrados en las cuentas corrientes y de ahorros. Existen Bancos que presentan recursos y de ahorros por los recaudos de matricula y otros como recursos de CREE \$8.328.843.463; Regalias \$3.797.461.688; Mi negocio \$729.433.229; Prouis \$1.409.406.107; Transferencias Gobernacions (\$M) \$926.762.223	
<b>DEUDORES</b>	<b>1.819.771.433</b>
Representa los derechos de cobro a favor de la institucion originados por creditos que se ofrecen estudiantes como icetex, Coopfuturo prestamos de cooperativa, convenios firmados por los Municipios que ofrecen y aportan beneficios economicos a los estudiantes por valor de \$1.41.803.066 asi mismo Otros Deudores por valor de \$467.255.724 entre los cuales se encuentra la devolucion de iva por valor de \$338.155.204	
<b>PROPIEDAD PLANTA Y EQUIPO</b>	<b>52.599.299.390</b>
Conjunto de las cuentas que representan los bienes tangibles controladdos por la UTS, para la prestacion de los servicios ente los cuales se encuentra como valor representativo las construcciones en curso por valor de \$32.623.776.292	
<b>OTROS ACTIVOS</b>	<b>7.558.603.638</b>
Lo representa los Bienes y Servicios pagados por anticipado correspondiente a las polizas de seguro de bienes utilizados para el cumplimiento del objeto social de la institucion	
<b>OBLIGACIONES DE CREDITO PUBLICO</b>	<b>4.545.745.117</b>
Corresponde a creditos de tesoreria en el Corto Plazo por valor de \$1.835.000.000 y creditos de Deuda Publica interna en el Largo plazo de banca comercial	
<b>CUENTAS POR PAGAR</b>	<b>1.788.046.545</b>
Representa las obligaciones a cargo de la entidad origindas en bienes y servicios recibidos por nomina, prestadores de servicios, libranzas. Entre ellos se encuentran la cuenta Acreedores por valor de \$1.700.361.458 como la cifra mas representativa.	
<b>OBLIGACIONES LABORALES</b>	<b>1.415.140.515</b>
Las obligaciones laborales asciendn a \$1.415.140.515, el saldo corresponde a pagos de salarios y demas de la presente vigencia	
<b>PASIVOS ESTIMADOS</b>	<b>1.195.574.087</b>
Corresponde a la provision para prestaciones sociales	
<b>OTROS PASIVOS</b>	<b>3.793.186.088</b>
Hace referencia a los recaudos a favor de terceros como Regalias	
<b>PATRIMONIO</b>	<b>72.235.161.499</b>
Dentro de este rubro se encuentra registrado el capital fiscal de la entidad asi como el resultado del ejecicio el superavita por donacion valorizaciones	
<b>VENTA DE BIENES Y SERVICIOS</b>	<b>16.866.732.031</b>

Representa los ingresos recibidos por servicios educativos como matriculas y otros servicios conexos representados en derechos pecuniarios como cursos vacacionales, derechos de grado, es de aclarar que este valor se disminuye por las devoluciones de matricula que para el trimestre ascendieron a \$195.391.291	2.184.733.181
<b>TRANSFERENCIAS</b>	
Las transferencias son departamentales por concepto de Estampillas Prouis \$1.198.214.697, Recursos CREE \$486.518.484, Recursos de Cofinanciacion de \$500.000.000	
<b>COSTOS DE OPERACIÓN</b>	5.599.129.781
Representa el pago de la nomina y prestaciones sociales de los Docentes horas catedra	
<b>GASTOS OPERACIONALES</b>	4.164.526.938
Dentro de los gastos operacionales encontramos los Gastos de Administracion , representado por el pago de nomina y prestaciones sociales del personal de planta, los gastos generales en que incurre la institucion para la prestacion de los servicios y la depreciacion del equipo en general.	
<b>OTROS INGRESOS</b>	235.390.435
Se registran los rendimientos financieros generados por las cuentas bancarias, el rubro financieros es el mas representativo por valor de \$193.599.644	
<b>OTROS GASTOS</b>	377.364.664
Hace referencia al pagado de intereses por operaciones de credito, el rubro intereses es el mas representativo por vlor de \$236.789.251	



GRICELDA PULIDO JAIMES  
 Contadora Pública  
 T.P. 157967-T