





**UNIDADES TECNOLOGICAS DE SANTANDER**  
**ANEXO N° 1**  
**ESTADO SITUACION FINANCIERA**  
**1 AL 28 DE FEBRERO DE 2018**  
**(Cifras en pesos con centavos)**

		Periodo			Periodo	
Código	ACTIVO	2,018		Código	2,018	
		\$			\$	
	<b>CORRIENTE</b>	<b>39,758,699,475.69</b>		<b>CORRIENTE</b>	<b>8,347,353,197.13</b>	
11	Efectivo y Equivalente al Efectivo	31,919,700,912.70		24	Cuentas por pagar	5,571,720,840.03
12	Inversiones E Instrumentos Derivados	20,877,621.63		25	Beneficios a los Empleados	2,316,903,086.10
13	Rentas x Cobrar	7,806,215,197.36		29	Otros Pasivos	458,729,271.00
19	Otros activos	11,905,744.00				
	<b>NO CORRIENTE</b>	<b>62,083,353,879.71</b>		<b>NO CORRIENTE</b>	<b>5,956,317,053.00</b>	
16	Propiedades, planta y equipo	61,277,853,836.10		24	Cuentas por pagar	5,001,022,612.00
19	Otros activos	805,500,043.61		25	Beneficios a los Empleados	955,294,441.00
	<b>TOTAL ACTIVO</b>	<b>101,842,053,355.40</b>		<b>TOTAL PASIVO</b>	<b>14,303,670,250.13</b>	
				<b>3 PATRIMONIO</b>	<b>87,538,383,105.27</b>	
				31	Patrimonio de las Entidades de Gobierno	87,538,383,105.27
				<b>TOTAL PASIVO Y PATRIMONIO</b>	<b>101,842,053,355.40</b>	
	<b>CUENTAS DE ORDEN DEUDORAS</b>	<b>0</b>		<b>CUENTAS DE ORDEN ACREEDORAS</b>	<b>0</b>	
83	Deudoras de Control	601,675,078.42		91	Responsabilidades contingentes	-7,544,635,545.59
89	Duedoras por contra (CR)	-601,675,078.42		93	Acreedoras de Control	-533,120,083.00
				99	Acreedoras de Control	8,077,755,628.59

  
**Ph.D. OMAR LENGERKE PEREZ**  
 Representante Legal

  
**GRICELDA PULIDO JAIMES**  
 Contadora Publica  
 T.P. No. 157967-T



**UNIDADES TECNOLOGICAS DE SANTANDER**  
**ANEXO N° 2**  
**ESTADO DE SITUACION FINANCIERA**  
**1 AL 28 DE FEBRERO DE 2018**  
**(Cifras en pesos con centavos)**

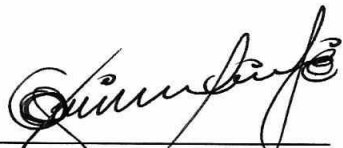
Código	ACTIVO	Periodo 2,018 \$
<b>CORRIENTE</b>		<b>39,758,699,475.69</b>
<b>11 Efectivo y Equivalente al Efectivo</b>		<b>31,919,700,912.70</b>
1105	Caja	15,000,000.00
1110	Bancos y corporaciones	31,904,700,912.70
<b>12 Inversiones E Instrumentos Derivados</b>		<b>20,877,621.63</b>
1224	Inversiones de Administracion de Liquidez al Costo	20,877,621.63
<b>13 Rentas por cobrar</b>		<b>7,806,215,197.36</b>
1317	Prestación de Servicios	6,846,857,895.93
1384	Otras Cuentas x Cobrar	959,357,301.43
<b>19 Otros activos</b>		<b>11,905,744.00</b>
1906	Avances y Anticipos Entregados	11,905,744.00
<b>NO CORRIENTE</b>		<b>62,083,353,879.71</b>
<b>16 Propiedades, planta y equipo</b>		<b>61,277,853,836.10</b>
1605	Terrenos	10,845,840,274.00
1636	Propiedades, planta y equipo en mantenimiento	4,603,642.67
1640	Edificaciones	43,606,814,635.39
1655	Maquinaria y equipo	4,062,916,274.54
1660	Equipo médico y científico	271,423,778.68
1665	Muebles, enseres y equipos de oficina	931,534,713.74
1670	Equipos de comunicación y computación	1,514,751,460.20
1675	Equipo de transporte, tracción y elevación	35,820,139.33
1681	Bienes de Arte y Cultura	4,148,917.55
<b>19 Otros activos</b>		<b>805,500,043.61</b>
1905	Bienes pagados por anticipado	96,488,978.00
1970	Intangibles	709,011,065.61
<b>TOTAL ACTIVO</b>		<b>101,842,053,355.40</b>
<b>PASIVO</b>		
<b>CORRIENTE</b>		<b>8,347,353,197.13</b>
<b>24 Cuentas por pagar</b>		<b>5,571,720,840.03</b>
2401	Adquisición de bienes y servicios nacionales	697,021,218.00
2403	Transferencias por pagar	341,411,588.00
2407	Recursos a Favor de Terceros	2,300,634,452.02
2424	Descuentos de Nomina	375,902,700.00
2436	Retención en la fuente e impuesto de timbre	118,197,772.00
2440	Impuestos, contribuciones y tasas por pagar	706,621,364.01
2490	Otras cuentas por pagar	1,031,931,746.00
<b>25 Beneficios a los Empleados</b>		<b>2,316,903,086.10</b>
2511	Beneficios a los Empleados a corto Plazo	2,261,489,773.10
2513	Beneficios por Terminacion del Vinculo Laboral	55,413,313.00



**UNIDADES TECNOLOGICAS DE SANTANDER**  
**ANEXO N° 2**  
**ESTADO DE SITUACION FINANCIERA**  
**1 AL 28 DE FEBRERO DE 2018**  
**(Cifras en pesos con centavos)**

Código	ACTIVO	Periodo 2,018 \$
<b>29</b>	<b>Otros pasivos</b>	<b>458,729,271.00</b>
2902	Recursos Recibidos en Administracion	458,291,300.00
2910	Ingresos recibidos por anticipado	437,971.00
	<b>NO CORRIENTE</b>	<b>5,956,317,053.00</b>
<b>24</b>	<b>Cuentas por pagar</b>	<b>5,001,022,612.00</b>
2407	Recursos a favor de terceros	3,279,442,247.00
2460	Créditos judiciales	1,721,580,365.00
<b>25</b>	<b>Beneficios a los Empleados</b>	<b>955,294,441.00</b>
2505	Salarios y Prestaciones Sociales	955,294,441.00
	<b>TOTAL PASIVO</b>	<b>14,303,670,250.13</b>
	<b>PATRIMONIO</b>	
<b>31</b>	<b>Patrimonio de las Entidades de Gobierno</b>	<b>87,538,383,105.27</b>
3105	Capital fiscal	78,058,744,568.40
3110	Resultado del ejercicio	10,233,281,607.59
3145	Impactos por la Transicion al Nuevo Marco	-753,643,070.72
	<b>TOTAL PASIVO Y PATRIMONIO</b>	<b>101,842,053,355.40</b>
	<b>CUENTAS DE ORDEN DEUDORAS</b>	<b>0.00</b>
83	Deudoras de control	601,675,078.42
89	Deudoras por contra (CR)	-601,675,078.42
	<b>CUENTAS DE ORDEN ACREEDORAS</b>	<b>0.00</b>
91	Responsabilidades contingentes	-7,544,635,545.59
93	Acreedoras de control	-533,120,083.00
99	Acreedoras por contra (db)	8,077,755,628.59

  
 Ph.D. OMAR LENGERKE PEREZ  
 Representante Legal

  
 GRISelda PULIDO JAIMES  
 Contadora Publica  
 T.P. No. 157967-T



UNIDADES TECNOLOGICAS DE SANTANDER


ANEXO N° 3

ESTADO DE RESULTADOS

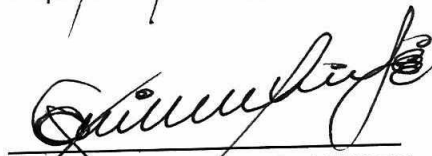
1 AL 28 DE FEBRERO DE 2018

(Cifras en pesos)

Código	Cuentas	Periodo
		2,018
		\$
	<b>INGRESOS OPERACIONALES</b>	<b>16,699,669,084.08</b>
43	Venta de servicios	16,698,964,084.08
44	Transferencias y Subvenciones	705,000.00
	<b>COSTO DE VENTAS</b>	<b>3,287,453,143.10</b>
63	Costo de Ventas de servicios	3,287,453,143.10
	<b>GASTOS OPERACIONALES</b>	<b>3,285,682,590.00</b>
51	De administración y Operación	3,285,682,590.00
	<b>EXCEDENTE (DÉFICIT) OPERACIONAL</b>	<b>10,126,533,350.98</b>
	<b>OTROS INGRESOS</b>	<b>134,514,809.93</b>
48	Otros ingresos	134,514,809.93
	<b>OTROS GASTOS</b>	<b>27,766,553.32</b>
58	Otros gastos	27,766,553.32
	<b>EXCEDENTE O (DÉFICIT) DEL EJERCICIO</b>	<b>10,233,281,607.59</b>



Ph.D. OMAR LENGERKE PEREZ  
Representante Legal



GRICELDA PULIDO JAIMES  
Contadora Publica  
T.P. No. 157967-T



UNIDADES TECNOLOGICAS DE SANTANDER  
ANEXO N° 4  
ESTADO DE RESULTADOS  
1 AL 28 DE FEBRERO DE 2018  
(Cifras en pesos)

Código	Concepto	Periodo 2,018 \$
	<b>INGRESOS OPERACIONALES</b>	<b>16,699,669,084.08</b>
<b>43</b>	<b>VENTA DE SERVICIOS</b>	<b>16,698,964,084.08</b>
4305	SERVICIOS EDUCATIVOS	16,725,383,896.08
4395	DEVOLUCIONES, REBAJAS Y DESCUENTOS EN VENTA DE	-26,419,812.00
<b>44</b>	<b>TRANSFERENCIAS Y SUBVENCIONES</b>	<b>705,000.00</b>
4428	OTRAS TRANSFERENCIAS	705,000.00
<b>63</b>	<b>COSTO DE VENTAS DE SERVICIOS</b>	<b>3,287,453,143.10</b>
6305	SERVICIOS EDUCATIVOS	3,287,453,143.10
	<b>GASTOS OPERACIONALES</b>	<b>3,285,682,590.00</b>
<b>51</b>	<b>DE ADMINISTRACIÓN Y OPERACIÓN</b>	<b>3,285,682,590.00</b>
5101	SUELDOS Y SALARIOS	561,468,319.00
5102	CONTRIBUCIONES IMPUTADAS	69,328.00
5103	CONTRIBUCIONES EFECTIVAS	236,581,800.00
5104	APORTES SOBRE LA NÓMINA	46,226,600.00
5107	PRESTACIONES SOCIALES	277,442,872.00
5108	GASTOS DE PERSONAL DIVERSO	4,201,681.00
5111	GENERALES	1,889,976,530.00
5120	IMPUESTOS, CONTRIBUCIONES Y TASAS	269,715,460.00
	<b>EXCEDENTE (DEFICIT) OPERACIONAL</b>	<b>10,126,533,350.98</b>
<b>48</b>	<b>OTROS INGRESOS</b>	<b>134,514,809.93</b>
4802	FINANCIEROS	97,735,052.49
4808	INGRESOS DIVERSOS	36,779,757.44
<b>58</b>	<b>OTROS GASTOS</b>	<b>27,766,553.32</b>
5802	COMISIONES	27,743,591.15
5890	GASTOS DIVERSOS	22,962.17
	<b>EXCEDENTE O (DEFICIT) DEL EJERCICIO</b>	<b>10,233,281,607.59</b>

**Ph.D. OMAR LENGERKE PEREZ**  
Representante Legal

**GRICELDA PULIDO JAIMES**  
Contadora Publica  
T.P. No. 157967-T